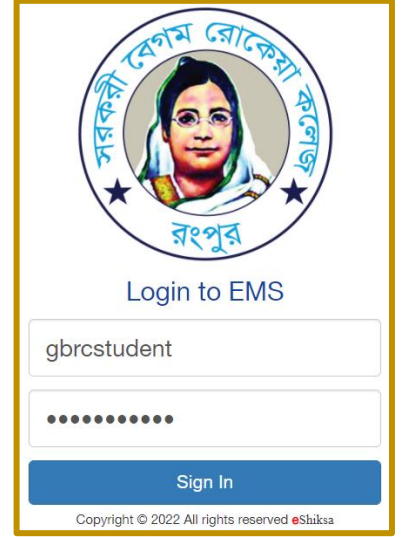


সরকারি বেগম রোকেয়া কলেজ, রংপুর এ সফটওয়্যারে ভর্তির প্রক্রিয়া

শিক্ষার্থীরা নিম্নোক্ত **User Name** ও **Password** দিয়ে <http://gbrc.eshiksabd.com/> সফটওয়্যার এ ঢুকে তাদের ভর্তি সম্পন্ন করতে পারবে

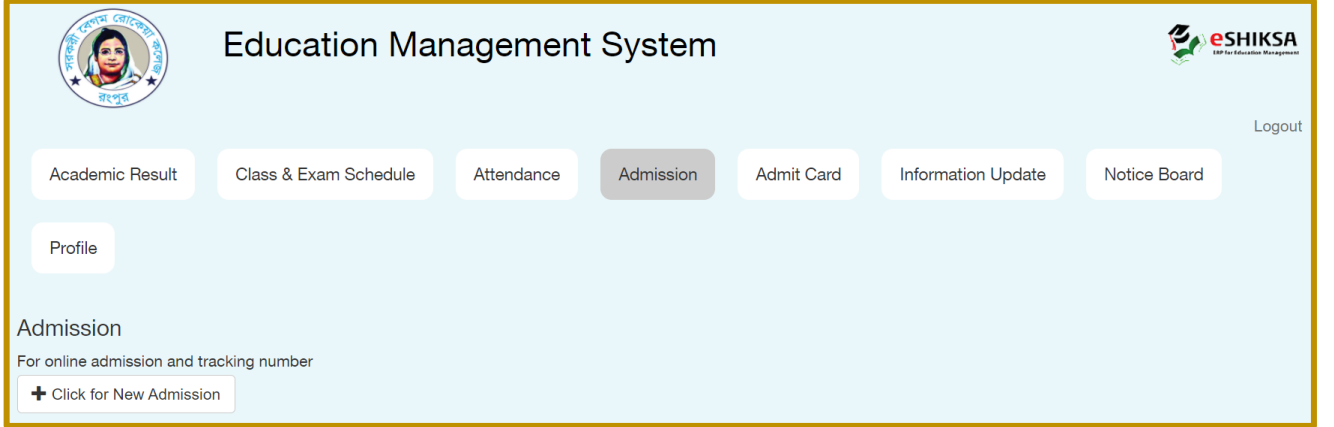
User Name: gbrcstudent

Password : gbrcstudent

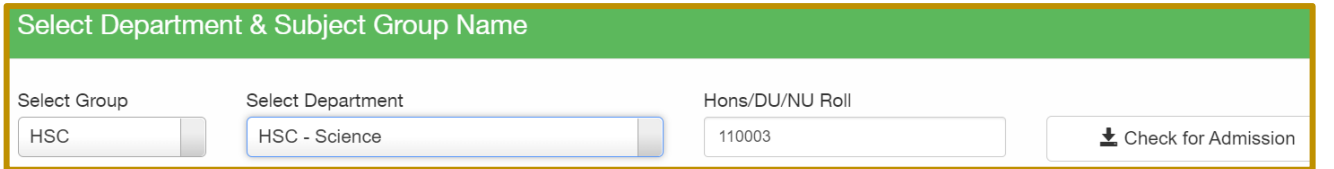


Admission Process

সফটওয়্যার এ **Login** করার পর **Admission** এ ক্লিক করে **Click for New Admission** এ ক্লিক করতে হবে।



Select Group থেকে **HSC** সিলেক্ট করে, **Select Department** থেকে (**Science, Humanities, Business Studies**) যে গ্রুপে ভর্তি হতে চায়, তা সিলেক্ট করে **Board SSC Roll** দিয়ে **Check for Admission** এ ক্লিক করতে হবে।



এরপর নিম্নোক্ত তথ্য সমূহ পূরণ করতে হবে।



Student Admission

| | | | |
|---------------------------------|---|---------------------|--|
| Name(English) * | <input type="text" value="Mujahedul Islam"/> | Father Name * | <input type="text"/> |
| Name(বাংলা) * | <input type="text"/> | Father NID | <input type="text"/> |
| Student Birth Certificate/NID * | <input type="text"/> | Father Phone * | <input type="text"/> |
| Nationality | <input type="text" value="Bangladeshi"/> | Father's Occupation | <input type="text"/> |
| Student's Phone* | <input type="text"/> | Annual Income | <input type="text"/> |
| Date of Birth * | <input type="text"/> | Mother Name * | <input type="text"/> |
| Quota | <input type="text"/> | Mother NID | <input type="text"/> |
| Religion | <input type="text"/> | Mother Phone | <input type="text"/> |
| Blood Group | <input type="text"/> | Permanent Address * | <input type="text" value="Enter address detail..."/> |
| Gender | <input type="text" value="Male"/> | District * | <input type="text"/> |
| Picture * | <input type="button" value="Choose File"/> No file chosen | | |

Max. Size 999KB

গুচ্ছ থেকে **Elective ও Forth Subject** নির্বাচন করে **Add Subjects** এ **Click** করতে হবে।

5 out of 7 subject selected

| Subject Code | Subject Name | Subject Type | Group | গুচ্ছ | Choice Count | Remove |
|--------------|---------------------|--------------|-------|-------|--------------|--------|
| 101 | Bangla 1st paper | mandatory | 0 | 1 | 0 | |
| 107 | English 1st paper | mandatory | 0 | 1 | 0 | |
| 174 | Physics 1st paper | mandatory | 0 | 1 | 0 | |
| 176 | Chemistry 1st paper | mandatory | 0 | 1 | 0 | |
| 275 | ICT | mandatory | 0 | 1 | 0 | |

| | |
|---|---|
| <input type="text"/> | <input type="button" value="Add Subjects"/> |
| Subject: 178-Biology 1st paper - - Type: Elective - - Group: 1 - - Choice Count: 1 - - গুচ্ছ: 1 | |
| Subject: 265-Higher Math 1st paper - - Type: Elective - - Group: 1 - - Choice Count: 1 - - গুচ্ছ: 1 | <input type="button" value="Remove"/> |
| Subject: 178-Biology 1st paper - - Type: Fourth - - Group: 1 - - Choice Count: 1 - - গুচ্ছ: 1 | |
| Subject: 265-Higher Math 1st paper - - Type: Fourth - - Group: 1 - - Choice Count: 1 - - গুচ্ছ: 1 | |

Save এ ক্লিক করার পর টাকার পরিমাণসহ পূরণকৃত ভর্তির ফরম আসবে। শিক্ষার্থীরা **Rocket** এ **Board SSC Roll** দিয়ে নির্ধারিত টাকা পরিশোধ করলে স্বয়ংক্রিয়ভাবে রোল পড়বে এবং অভিভাবকের মোবাইল নম্বরে ভর্তি সম্পন্ন হওয়ার **SMS** যাবে।

